



**hbsc**  
СРБИЈА/SRBИЈА/SERBIA



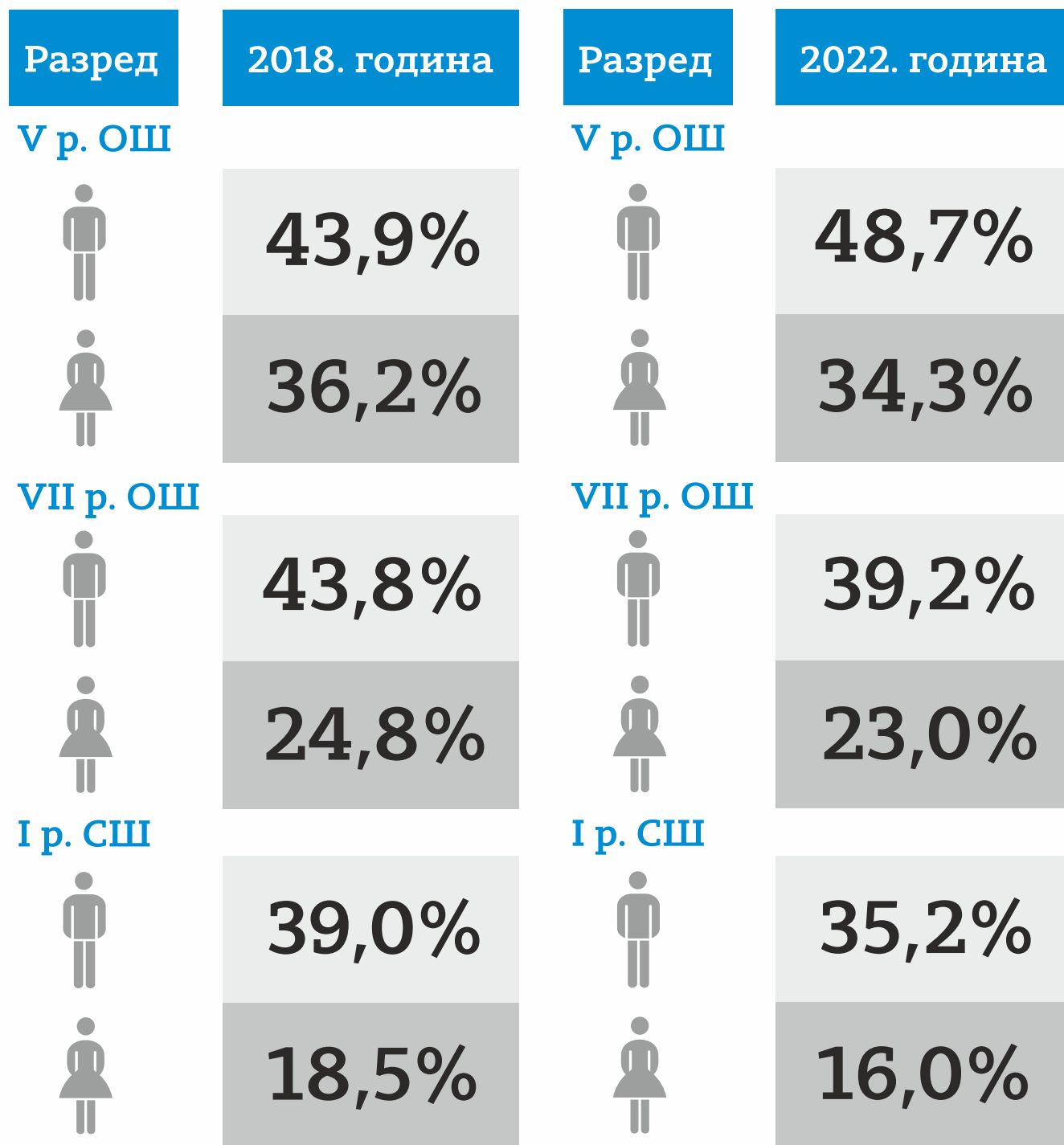
ИНСТИТУТ ЗА ЈАВНО ЗДРАВЉЕ СРБИЈЕ  
„Др Милан Јовановић Батут”















ИСТРАЖИВАЊЕ ПОНАШАЊА У ВЕЗИ СА ЗДРАВЉЕМ  
ДЕЦЕ ШКОЛСКОГ УЗРАСТА У РЕПУБЛИЦИ СРБИЈИ 2022. ГОДИНЕ  
(*Health behaviour in School-aged Children Survey, HBSC*)

**Физичка активност**

Процент ученика који је сваког дана физички активан 60 минута, према полу и разреду, 2018. и 2022. година, Србија



Процент ученика који је **физички активан ван редовне школске наставе три пута недељно и чешће**, према полу и разреду, 2018. и 2022. година, Србија

Разред	2018. година	Разред	2022. година
V p. OШ		V p. OШ	
	83,1%		84,5%
	79,7%		80,4%
VII p. OШ		VII p. OШ	
	80,9%		84,6%
	72,2%		71,4%
I p. CШ		I p. CШ	
	80,4%		78,7%
	53,8%		58,7%

Учесталост учешћа ученика у **организованим слободним активностима** према разреду, 2022. година, Србија (%)

Разред	Два пута недељно и чешће				
	Организовани тимски спортови (фудбал, кошарка, одбојка...)	Организовани индивидуални спортови (гимнастика, карате, тенис...)	Уметничке активности (ликовна или музичка школа, плес, глума...)	Дечије и омладинске организације (извиђачи, еколошка удружења...)	Клуб/секција у неком културном центру или школи (шах, друштвене игре, прављење макета, језички или дебатни клуб)
V p. OШ  	56,7%	18,3%	20,6%	7,3%	10,6%
VII p. OШ  	46,7%	13,3%	14,7%	3,8%	6,7%
I p. CШ  	26,9%	12,8%	11,1%	2,3%	4,6%

